



## Beschleunigen Sie Ihren Erfolg!

Aktivieren Sie Ihren Auftritt im Web mit dem Kundenservice-Center Online:  
[www.service.schlutersche.de](http://www.service.schlutersche.de)



**schlütersche**  
Verlagsgesellschaft mbH & Co. KG



## Beschleunigen Sie Ihren Erfolg!

Aktivieren Sie Ihren Auftritt im Web mit dem Kundenservice-Center Online:  
[www.service.schlutersche.de](http://www.service.schlutersche.de)



**schlütersche**  
Verlagsgesellschaft mbH & Co. KG




## Beschleunigen Sie Ihren Erfolg!

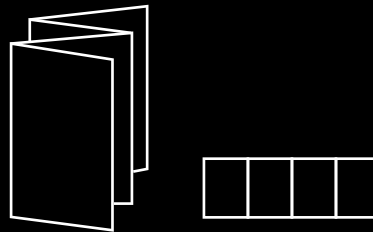
Aktivieren Sie Ihren Auftritt im Web mit dem Kundenservice-Center Online:  
[www.service.schlutersche.de](http://www.service.schlutersche.de)



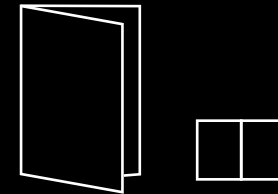
**schlütersche**  
Verlagsgesellschaft mbH & Co. KG



Zweifbruch-Kreuzfalz (8 Seiten)



Dreibruch-Zickzackfalz (8 Seiten)



Einbruchfalz (4 Seiten)

## Jetzt registrieren und neue Chancen nutzen!

Unser Kundenservice-Center Online (KSCO) ist der kostenlose Online-Service für Teilnehmer von Gelbe Seiten, Das Örtliche und Das Telefonbuch.

**Einziges Voraussetzung:** eine Registrierung im KSCO. Dann können Sie Ihre Einträge erfolgreich selbst bearbeiten.

Ich nutze alle Möglichkeiten von KSCO. Für mehr Image, Bekanntheit und Erfolg.

Florian Kellner  


## Bringen Sie Ihr Geschäft zum Fliegen.

Das neue Kundenservice-Center Online hilft Ihnen dabei.



## Beschleunigen Sie Ihren Erfolg!

Aktivieren Sie Ihren Auftritt im Web mit dem Kundenservice-Center Online: [www.service.schlutersche.de](http://www.service.schlutersche.de)

**NEU!**  
 Jetzt mit Coupon-Maker, Kontaktbox und Newsticker.

**schlütersche**  
 Verlagsgesellschaft mbH & Co. KG

## So einfach geht's – legen Sie gleich los!

So einfach geht's – legen Sie gleich mit der Registrierung los!

1. Internetadresse eingeben: [www.service.schlutersche.de](http://www.service.schlutersche.de)
2. Bei Ihrem ersten Besuch einfach „Registrierung“ anklicken, das Kontaktformular ausfüllen und mit „weiter“ bestätigen. In nur wenigen Tagen erhalten Sie Ihre persönlichen Zugangsdaten per Post zugeschickt.

So einfach arbeiten Sie mit KSCO!

1. Jetzt einfach mit Ihren persönlichen Zugangsdaten einloggen. Rechts oben auf der KSCO-Seite finden Sie eine Übersicht Ihrer Einträge/Insertionen. Einfach den Auftrag auswählen, den Sie bearbeiten möchten. Mit „Eintrag ändern“.



2. Checken Sie Ihren Vollständigkeitsindex. Keine 100%? Dann: Daten prüfen und ergänzen. Geben Sie genügend Infos zu Ihren Produkten, Marken und Dienstleistungen. Das wollen Ihre Kunden finden!
3. Klicken Sie auf den Teil Ihres Firmenprofils, den Sie bearbeiten möchten.
4. Eintrag in der Vorschau prüfen – zuvor „speichern“ anklicken. Jetzt sind Ihre Änderungen festgehalten, doch noch nicht veröffentlicht. Noch können Sie weitere Änderungen vornehmen.
5. Mit „veröffentlichen“ werden Ihre Daten zur Prüfung und Veröffentlichung freigegeben. Bis zur Veröffentlichung können Sie die Daten nicht weiter bearbeiten. Sie werden per E-Mail benachrichtigt, sobald ein erneutes Bearbeiten möglich ist.
6. Wenn Sie noch Fragen haben: **0800 8550-8550**, unser Freecall für Sie.

Kundenservice-Center Online:  
[www.service.schlutersche.de](http://www.service.schlutersche.de)

Sprechen Sie gleich mit unserem Kundenservice, damit Sie überall top aufgestellt sind.

Wir helfen gern im Detail weiter. Ihr und unser Ziel ist es, dass jeder Interessent Ihr Unternehmen schnellstens findet. Was Sie dafür unternehmen können, erarbeiten wir gern gemeinsam.

Freecall Telefon: **0800 8550-8550**  
 Freecall Telefax: **0800 8550-8660**

## Was ist neu?

**EXKLUSIV NUR FÜR ONLINE-KUNDEN!**  
 Attraktive Angebote generieren:  
**der Coupon-Maker**

Erstellen Sie in wenigen Schritten Ihren Coupon in der KSCO-Eingabemaske. Wir veröffentlichen ihn innerhalb von 2 Werktagen direkt in Ihrem Online-Eintrag. Ihre Chance für mehr Kundenbindung und Neukundengewinnung. Zudem erweitern Sie Ihre Reichweite durch kostenfreie Zweitverwertung auf [www.coupon-mania.de](http://www.coupon-mania.de)

**So einfach geht's:**

1. Wählen Sie eins von 18 Bildmotiven aus.
2. Wählen Sie Ihre Grundfarbe.
3. Geben Sie Ihre Daten ein, laden Sie Ihr Logo hoch, legen Sie die Laufzeit fest.
4. Erzeugen Sie Ihren Coupon durch „Speichern“.
5. Geben Sie Ihren Coupon zum Publizieren frei.



**EXKLUSIV NUR FÜR ONLINE-KUNDEN!**  
 Kostenfreier Mehrwert:  
**die Kontaktbox von GelbeSeiten.de**

Nutzen Sie die Vorteile Ihres Eintrages auf GelbeSeiten.de auch für Ihre Homepage – ohne Zusatzkosten. Ihre Chance auf mehr Kontakt durch „Persönlichen Stadtplan“, „Firmenvideo“ oder „Gratis anrufen“. Ein Service, den Ihre Kunden schätzen werden.

**So einfach geht's:**

Erstellen Sie im KSCO ganz unkompliziert einen kleinen HTML-Code, der auf Ihrer Homepage eine Box generiert, die mit Ihrem Eintrag auf GelbeSeiten.de verlinkt ist. Gern helfen wir Ihnen bei Fragen weiter.




**EXKLUSIV NUR FÜR ONLINE-KUNDEN!**  
 Up-to-Date mit Kurznachrichten:  
**der Newsticker**

Verfassen Sie Ihre gewerbliche Nachricht – nahezu in Echtzeit wird sie in Ihrem Eintrag und in Trefferlisten (im Verlagsgebiet) auf GelbeSeiten.de, DasÖrtliche.de sowie auf Twitter (sofern Sie bei Twitter registriert sind) publik gemacht. In Kürze: Veröffentlichungstempo auch in Echtzeit sowie Ausweitung der Funktion auf „DasTelefonbuch.de“.

**So einfach geht's:**

1. Auftrag auswählen.
2. Text verfassen.
3. Abschicken.



Zweibruch-Kreuzfalz (8 Seiten)